

НИНОВ КОНСУЛТИНГ ООД
СОФИЯ,пл.Славейков № 1 Б,тел.9807755

До
ОБЩОТО СЪБРАНИЕ
НА "ТЕХ ВИЖЪН"
ЕООД

ОДИТОРСКИ ДОКЛАД
ОТ
АНТОНИН ГЕОРГИЕВ НИНОВ

Ние извършихме одит на годишния финансов отчет на "ТЕХ ВИЖЪН" ЕООД към 31.12.2006 г. Отговорността за изготвянето на този финансов отчет се носи от ръководството на дружеството. Нашата отговорност се свежда до изразяване на одиторско мнение, основаващо се единствено на извършения от нас одит.

С изключение на посоченото в следващия параграф, нашият одит бе проведен в съответствие с професионалните изисквания на Международните одиторски стандарти. Тези стандарти налагат одитът да бъде планиран и проведен така, че ние да се убедим в достатъчна степен доколко годишният финансов отчет не съдържа съществени грешки и пропуски. Считаме, че извършеният от нас одит дава достатъчно основание за изразяване на одиторско мнение.

При проведените процедури по потвърждаване на салдата на вземанията от клиенти, до датата на издаването на настоящия доклад те не бяха потвърдени от клиентите и доставчиците.

Таксите по Закона за управление на отпадъците са начислени и внесени по митнически декларации за всички стоки по чл.36 от Закона за управление на отпадъците.

В резултат на това удостоверяваме, че финансовият отчет дава вярна и честна представа за имущественото и финансовото състояние на дружеството към



паричните потоци за годината и отчета за собствения капитал в съответствие с националното счетоводно законодателство с изключение на ефекта от възможните корекции от изразеното становище в параграф трети от настоящият доклад. Съдържанието на отчета на управлението съответства на резултатите, отразени в счетоводния отчет.

Регистриран одитор:


/АНТОНИН НИНОВ/

УПРАВИТЕЛ:

31.01.2007, София



БАЛАНС
на Тех Вижън ЕООД
към 31.12.2006

РАЗДЕЛИ, ГРУПИ, СТАТИИ	СУМА (ХИЛ.ЛВ.)		РАЗДЕЛИ, ГРУПИ, СТАТИИ	СУМА (ХИЛ.ЛВ.)	
	ТЕКУЩА ГОДИНА	ПРЕХОДНА ГОДИНА		ТЕКУЩА ГОДИНА	ПРЕХОДНА ГОДИНА
	1	2		1	2
АКТИВ			ПАСИВ		
А. ДЪЛГОТРАЙНИ АКТИВИ			А. СОВЕСТВЕН КАПИТАЛ		
1. ДЪЛГОТРАЙНИ МАТЕРИАЛНИ АКТИВИ			1. Основен капитал		
1. Земи (терени)			1. Записан капитал	5	5
2. Страни и конструкции			2. Невнесен капитал		
3. Машини и оборудване	5		3. Изкупени собствени акции		
4. Съоръжения			Общо за група I:	5	5
5. Транспортни средства			II. Резерви		
6. Други дълготрайни материални активи		2	1. Премии от емисии		
7. Разходи за придобиване на дълготрайни материални активи			2. Резерв от последващи оценки на активите и пасивите		
Общо за група I:	5	6	3. Целеви резерви, в т.ч.		
II. Дълготрайни нематериални активи			- Общи резерви		
1. Права върху собственост			- Специализирани резерви		
2. Програмни продукти			- Други резерви		
3. Продукти от развойна дейност			Общо за група II:		
4. Други нематериални активи			III. Финансов резултат		
Общо за група II:	-	-	1. Натрупана печалба (загуба), в т.ч.	1	1
III. Дългосрочни финансови активи			- Неразпределена печалба	1	1
1. Дялове и участия: в т.ч. във:			- Непокрита загуба		
- дъщерни предприятия			2. Текуща печалба (загуба)	29	65
- смесени предприятия			Общо за група III:	30	66
- асоциирани предприятия			ОБЩО ЗА РАЗДЕЛ "А":	35	71
- други предприятия			Б. ДЪЛГОСРОЧНИ ПАСИВИ		
2. Инвестиционни имоти			1. Дългосрочни задължения		
3. Други дългосрочни ценни книжа			1. Задължения към свързани предприятия		
4. Дългосрочни вземания, в т.ч.:			2. Задължения към финансови предприятия, в т.ч.		
- от свързани предприятия			- към банки		
- търговски земи			3. Задължения по търговски земи		561
- други дългосрочни вземания			4. Задължения по облигационни земи		
Общо за група III:	-	-	5. Отсрочени данъци		
IV. Търговска репутация			6. Други дългосрочни задължения		
V. Разходи за бъдещи периоди			Общо за група I:		561
ОБЩО ЗА РАЗДЕЛ "А":	5	6	II. Приходи за бъдещи периоди и финансирания		
			ОБЩО ЗА РАЗДЕЛ "Б":		561
					561

БАЛАНС
на Тех Вижън ЕООД
към 31.12.2006

Раздели, групи, статии	Сума (кв. лв.)		Раздели, групи, статии	Сума (кв. лв.)	
	Текуща година	Преходна година		Текуща година	Преходна година
АКТИВ	1	2	А	1	2
Б. КРАТКОТРАЙНИ АКТИВИ			Г. КРАТКОСРОЧНИ ПАСИВИ		
1. Материални активи			1. Краткосрочни задължения		
1. Материали			1. Задължения към свързани предприятия	1,412	
2. Продукция	820	527	2. Задължения към финансови предприятия, в т.ч. към банки		
3. Стоки			3. Задължения към доставчици и клиенти	1,341	222
4. Млади животни и животни за утоване			4. Задължения по търговски заеми		
5. Незавършено производство			5. Задължения към персонала		
6. Други краткотрайни материални активи			6. Задължения към осигурителни предприятия		
Общо за група I:	820	527	7. Данъчни задължения		12
II. Краткосрочни вземания			8. Други краткосрочни задължения	45	215
1. Вземания от свързани предприятия,	164	270	9. Провизии		
2. Вземания от клиенти и доставчици	430	414	Общо за група I:	2,798	449
3. Вземания по предоставени търговски заеми			II. Приходи за бъдещи периоди и финансирання		
4. Съдебни и присъдени вземания	302	99	ОБЩО ЗА РАЗДЕЛ "В":	2,798	989
6. Данъци за възстановяване	1,029	191			
7. Други краткосрочни вземания	1,925	974			
Общо за група II:					
III. Краткосрочни финансови активи					
1. Финансови активи в свързани предприятия					
2. Изкупени собствени дългови ценни книжа					
3. Краткосрочни ценни книжа					
4. Благородни метали и скъпоценни камъни					
5. Други краткосрочни финансови активи					
Общо за група III:					
IV. Парични средства					
1. Парични средства в брой	3	6			
2. Парични средства в безсрочни депозити	80	108			
3. Блокирани парични средства					
4. Парични еквиваленти	83	114			
Общо за група IV:					
V. Разходи за бъдещи периоди					
ОБЩО ЗА РАЗДЕЛ "Б":	2,828	1,615			
СУМА НА АКТИВА (А+Б)	2,833	1,621	СУМА НА ПАСИВА (А+Б+В)	2,833	1,621
В. УСЛОВНИ АКТИВИ			Д. УСЛОВНИ ПАСИВИ		

Дата: 12.01.2007

Забележи с like my
31.01.2007
АЛЕКСАНДР АСОИ

Съставител: Александър Асои

Ръководител: Йорданка Златева

ОТЧЕТ ЗА ПРИХОДИТЕ И РАЗХОДИТЕ

на Тех Вижън ЕООД
към 31.12.2006

Наименование на разходите	Сума (хил.лв.)		Наименование на приходите	Сума (хил.лв.)	
	текуща година	предходна година		текуща година	предходна година
А. РАЗХОДИ ЗА ОБИЧАЙНАТА ДЕЙНОСТ	1	2	А. ПРИХОДИ ОТ ОБИЧАЙНАТА ДЕЙНОСТ	1	2
I. Разходи по икономически елементи			I. Нетни приходи от продажби на:		
1. Разходи за материали	21	9	1. Продажбени	8,279	7,007
2. Разходи за външни услуги	265	252	2. Стоки	57	43
3. Разходи за амортизации	3	2	3. Услуги	81	54
4. Разходи за възнадряжения	47	32	4. Други	8,417	7,104
5. Разходи за осигуровки	11	9	Общо за група I:		
6. Други разходи, в т.ч.: - обезценка на активи - провизии	3	20	II. Приходи от финансираня, в т.ч. от правителството		
Общо за група I:	350	324	III. Финансови приходи		
II. Суми с корективен характер			1. Приходи от лихви в т.ч. лихви от свързани предприятия	19	13
1. Балансова ст-ст на продадени активи	8,024	6,664	2. Приходи от участия, в т.ч. от дивиденди		
2. Разходи за придобиване и ликвидация на дълготрайни активи по стопански начини			3. Положителни разлики от промяна на валутни курсове	51	31
3. Изменение на запасите от продукция и незавършено производство			4. Други приходи от финансови операции		
4. Приходи и прираст на животни			Общо за група III:	70	44
5. Други суми с корективен характер					
Общо за група II:	8,024	6,664			
III. Финансови разходи					
1. Разходи за лихви, в т.ч. лихви към свързани предприятия	20	6			
2. Отрицателни разлики от операции с финансови активи и инструменти					
курсове	31	53			
4. Други разходи по финансови операции	28	25			
курсове	79	84			
Общо за група III:	8,453	7,072	Б. ОБЩО ПРИХОДИ ОТ ДЕЙНОСТТА (I+II+III)	8,487	7,148

Тех Вижън ЕООД
Съставител (препоръчително)

с.Вистрица, ул. " Васил Левски " № 11
Град (село) ул. №

Приложение № 3
към НСС 1

ОТЧЕТ ЗА ПРИХОДИТЕ И РАЗХОДИТЕ


на Тех Вижън ЕООД
към 31.12.2006

Наименование на разходите	Сума (хил.лв.)		Наименование на приходите	Сума (хил.лв.)	
	текуща година	предходна година		текуща година	предходна година
В. ПЕЧАЛБА ОТ ОБИЧАЙНАТА ДЕЙНОСТ	34	76	В. ЗАГУБА ОТ ОБИЧАЙНАТА ДЕЙНОСТ	-	-
IV. Извънредни разходи	8,453	7,072	IV. Извънредни приходи	-	-
Г. ОБЩО РАЗХОДИ (Б+IV)	34	76	Г. ОБЩО ПРИХОДИ (Б+IV)	8,487	7,148
Д. СЧЕТОВОДНА ПЕЧАЛБА			Д. СЧЕТОВОДНА ЗАГУБА	-	-
V. Разходи за данъци	5	11			
- Данъци от печалбата	5	11			
- Други	29	65	Е. ЗАГУБА (Д+V)	-	-
Е. ПЕЧАЛБА (Д-V)	8,487	7,148	ВСИЧКО (Г+V+E)	8,487	7,148

Дата: 12.01.2007


Съставител: Александър Асов

Ръководител: Йорданка Златева



Забележен е иванкоф.
Иванко
31.01.2007.

Должно за Счетоводна
Служба
№ 0230



ОТЧЕТ ЗА ПАРИЧНИТЕ ПОТОЦИ ПО ПРЕКИЯ МЕТОД
 на Тех Вижън ЕООД
 към 31.12.2006

(хил. лв.)

Наименование на паричните потоци	Текущ период			Предходен период		
	Постъп ления	Плащания	Нетен поток	Постъп ления	Плащания	Нетен поток
	1	2	3	4	5	6
Д. Парични потоци от основна дейност						
1. Парични потоци, свързани с търговски контрагенти	14,262	15,795	(1,533)	18,054	18,561	(507)
2. Парични потоци, свързани с краткосрочни финансови активи, държани за търговски цели	-	-	-	-	-	-
3. Парични потоци, свързани с трудови взаимоотношения	1	58	(57)	-	42	(42)
4. Парични потоци, свързани с лихви, комисионни, дивиденди и други подобни	-	-	-	-	-	-
5. Парични потоци от положителни и отрицателни валутни курсови разлики	1	4	(3)	1	14	(13)
6. Плащания и възстановени данъци върху печалбата	-	21	(21)	-	1	(1)
7. Плащания при разпределение на печалба	-	65	(65)	-	-	-
8. Други парични потоци от основна дейност	5	16	(11)	-	-	-
Всичко парични потоци от основна дейност (А)	14,269	15,959	(1,690)	18,055	18,618	(563)
Б. Парични потоци от инвестиционна дейност						
1. Парични потоци, свързани с дълготрайни активи	-	-	-	-	-	-
2. Парични потоци, свързани с краткосрочни финансови активи	-	-	-	-	-	-
3. Парични потоци, свързани с лихви, комисионни, дивиденди и други подобни	-	-	-	-	-	-
4. Парични потоци от бизнес комбинации – придобивания	-	-	-	-	-	-
5. Парични потоци от положителни и отрицателни валутни курсови разлики	-	-	-	-	-	-
6. Други парични потоци от инвестиционна дейност	-	-	-	-	-	-
Всичко парични потоци от инвестиционна дейност (Б)	-	-	-	-	-	-
В. Парични потоци от финансово дейност						
1. Парични потоци от емитиране и обратно придобиване на ценни книжа	-	-	-	-	-	-
2. Парични потоци от допълнителни вноски и връщането им на собствениците	-	-	-	-	-	-
3. Парични потоци, свързани с получени или предоставени заеми	11,147	9,474	1,673	6,348	5,761	587
4. Парични потоци, свързани с лихви, комисионни, дивиденди и други подобни	20	6	14	13	-	13
5. Плащания на задължения по лизингови договори	-	-	-	-	-	-
6. Парични потоци от положителни и отрицателни валутни курсови разлики	-	28	(28)	-	25	(25)
7. Други парични потоци от финансово дейност	11,167	9,508	1,659	6,361	5,786	575
Всичко парични потоци от финансово дейност (В)	25,436	25,467	(31)	24,416	24,404	12
Д. Парични средства в началото на периода						
Е. Парични средства в края на периода						
			83			114


Дата: 12.01.2007

Закорен с Иванко
 31.01.2007



Составител: Александър Асов

(Handwritten signature)



Рекордовътел: Корданка Златева

(Handwritten signature)

Тех Вижън ЕООД
 Съставител (проектиране)
 с. Бистрица, ул. " Васил Левски " № 11
 I ред, (село) ул. №

Приложение № 6
 към НСС 1


ОТЧЕТ ЗА СОБСТВЕНИЯ КАПИТАЛ
 на Тех Вижън ЕООД
 към 31.12.2006

ПОКАЗАТЕЛИ	1	2	3	Резерви			Финансов резултат		9	10
				4	5	6	7	8		
	Основен капитал	Премии от емисия	Резерв от последвали оценки на активи и пасиви	Общи	Специали зрвани	Други	Печалба	Загуба	Резерв от преводи	Общо собствен капитал
а	1	2	3	4	5	6	7	8	9	10
Салдо в началото на отчетния период	5						66			71
1. Изменения за сметка на собствениците в т.ч. - увеличение - намаляване							29			29
2. Финансов резултат за текущия период							(65)			(65)
3. Разпределение на печалбата										
4. Покриване на загуба в т.ч. за дивиденди										
5. Последващи оценки на дълготрайни материални активи в т.ч. - увеличения - намалявания										
6. Последващи оценки на финансови активи и инструменти в т.ч. - увеличения - намалявания										
7. Промени в счетоводната политика, грешки и други										
8. Други изменения в собствения капитал	5						30			35
Салдо към края на отчетния период										
9. Промени от преводи на годишни финансови отчети на предприятия в чужбина										
10. Промени от преизчисляване на финансови отчети при сурххифлация										
Преизчислен собствен капитал към края на отчетния период	5						30			35

(хил.лв.)


Дата: 12.01.2007

Забележен с № 0238
 31.01.2007



Съставител: Александър Асов

Ръководител: Йорданка Зягатева



Handwritten signature.