

НИНОВ КОНСУЛТИНГ ООД
СОФИЯ, пл. Славейков № 1 Б, тел. 9807755

До
ОБЩОТО СЪБРАНИЕ
НА "ТЕХ ПРИНТ"
ОООД

ОДИТОРСКИ ДОКЛАД
ОТ
АНТОНИН ГЕОРГИЕВ НИНОВ


Ние извършихме одит на годишния финансов отчет на "ТЕХ ПРИНТ" ОООД към 31.12.2006 г. Отговорността за изготвянето на този финансов отчет се носи от ръководството на дружеството. Нашата отговорност се свежда до изразяване на одиторско мнение, основаващо се единствено на извършения от нас одит.

Нашият одит бе проведен в съответствие с професионалните изисквания на Международните одиторски стандарти. Тези стандарти налагат одитът да бъде планиран и проведен така, че ние да се убедим в достатъчна степен доколко годишният финансов отчет не съдържа съществени грешки и пропуски. Считаме, че извършеният от нас одит дава достатъчно основание за изразяване на одиторско мнение.

В резултат на това удостоверяваме, че финансовият отчет дава вярна и честна представа за имущественото и финансовото състояние на дружеството към 31 декември 2006 г., както и за получения финансов резултат, промяната в паричните потоци за годината и отчета за собствения капитал в съответствие с националното счетоводно законодателство. Съдържанието на отчета на управлението съответства на резултатите, отразени в счетоводния отчет.

17.01.2006г., София

Дипломирани експерт-счетоводител:



0233
Антонин
Нинов

/АНТОНИН НИНОВ/

УПРАВИТЕЛ:

"ТЕХ ПРИНТ ООД"
 (Счетоводна (предприятие))

София, ул. Кюкюш №1
 Град (село) ул. №

Приложение № 1
 към НСС 1

БАЛАНС
 на "ТЕХ ПРИНТ ООД"
 към 31.12.2006

Раздели, групи, статии	Сума (кв.лв.)		Раздели, групи, статии	Сума (кв.лв.)	
	Текуща година	Презходна година		Текуща година	Презходна година
	1	2		1	2
А. ДЪЛГОТРАЙНИ АКТИВИ	в	2	А. СОВЕСТВЕН КАПИТАЛ	в	2
I. Дълготрайни материални активи			I. Основен капитал		
1. Земи (терени)			1. Записан капитал		5
2. Страни и конструкции			2. Невнесен капитал		
3. Машини и оборудване	22		3. Изкупени собствени акции		
4. Сържения			Общо за група I:	5	5
5. Транспортни средства			II. Резерви		
6. Други дълготрайни материални активи			1. Премии от емисия		
7. Разходи за придобиване на дълготрайни материални активи			2. Резерв от последващи оценки на активите и пасивите		
Общо за група I:	22	4	3. Пенни резерви, в т.ч.		
II. Дълготрайни нематериални активи			- Общи резерви		
1. Права върху собственост			- Специализирани резерви		
2. Програмни продукти			- Други резерви		
3. Продукти от развойна дейност			Общо за група II:	-	-
4. Други нематериални активи			III. Финансов резултат		
Общо за група II:	-	-	1. Напълнена печалба (загуба), в т.ч.	(26)	(34)
III. Дългосрочни финансови активи			- Неразпределена печалба	1	1
1. Дялове и участия, в т.ч. във:			- Непокрита загуба	(27)	(35)
- дъщерни предприятия			2. Текуща печалба (загуба)	26	8
- смесени предприятия			Общо за група III:	-	(26)
- асоциирани предприятия			ОБЩО ЗА РАЗДЕЛ "А":	5	(21)
- други предприятия			Б. ДЪЛГОСРОЧНИ ПАСИВИ		
2. Инвестиционни имоти			I. Дългосрочни задължения		
3. Други дългосрочни ценни книжа			1. Задължения към свързани предприятия		
4. Дългосрочни вземания, в т.ч.:			- от свързани предприятия		
- търговски заеми			3. Задължения по търговски заеми		
- други дългосрочни вземания			4. Задължения по облигационни заеми		
Общо за група III:	-	-	5. Отсрочени данъци		
IV. Търговска репутация			6. Други дългосрочни задължения		
V. Разходи за бъдещи периоди			Общо за група I:	-	-
ОБЩО ЗА РАЗДЕЛ "А":	22	4	II. Приходи за бъдещи периоди и финансирання		
			ОБЩО ЗА РАЗДЕЛ "Б":	-	-

БАЛАНС
 на "ТЕХ ПРИНТ ООД"
 към 31.12.2006

Раздели, групи, статии	АКТИВ		ПАСИВ	
	Текуща година	Преходна година	Текуща година	Преходна година
Б. КРАТКОТРОАЙНИ АКТИВИ	а		в	
I. Материални активи	1	2	I. КРАТКОСРОЧНИ ПАСИВИ	1
1. Материали			1. Краткосрочни задължения	122
2. Продукция	117	156	2. Задължения към финансови предприятия, в т.ч. към банки	241
3. Стоки			3. Задължения към доставчици и клиенти	4
4. Млади животни и животни за утоване			4. Задължения по търговски заеми	2
5. Незавършено производство			5. Задължения към персонала	
6. Други краткотрайни материални активи			6. Задължения към осигурителни предприятия	
Общо за група I:	117	156	7. Данъчни задължения	5
II. Краткосрочни вземания			8. Други краткосрочни задължения	38
1. Вземания от свързани предприятия,	15	2	9. Провизии	
2. Вземания от клиенти и доставчици	15	63	Общо за група I:	169
3. Вземания по предоставени търговски заеми			II. Приходи за бъдещи периоди и финансираня	
4. Съдебни и присъдени вземания			Общо за група I:	169
6. Данъци за възстановяване			III. Приходи за бъдещи периоди и финансираня	
7. Други краткосрочни вземания			Общо за група I:	169
Общо за група II:	30	79	IV. Приходи за бъдещи периоди	
III. Краткосрочни финансови активи			1. Парични средства в брой	
1. Финансови активи в свързани предприятия			2. Парични средства в безсрочни депозити	5
2. Изкупени собствени дългови ценни книжа			3. Блокирани парични средства	4
3. Краткосрочни ценни книжа			4. Парични еквиваленти	1
4. Блатородни метали и скъпоценни камъни			Общо за група IV:	5
5. Други краткосрочни финансови активи			V. Разходи за бъдещи периоди	
Общо за група III:	-	-	Общо за група IV:	23
IV. Парични средства			СУМА НА АКТИВА (А+Б)	263
1. Парични средства в брой			СУМА НА ПАСИВА (А+Б+В)	267
2. Парични средства в безсрочни депозити	5	4	Д. УСЛОВНИ ПАСИВИ	
3. Блокирани парични средства				
4. Парични еквиваленти				
Общо за група IV:	5	5		
V. Разходи за бъдещи периоди				
Общо за група V:	-	23		
СУМА НА АКТИВА (А+Б)	152	263		
СУМА НА АКТИВА (А+Б)	174	267		
В. УСЛОВНИ АКТИВИ				


Дата: 10.01.2007

Съставител: Я. Иванов

Ръководител: Н. Николов

Я. Иванов
 17.01.2007

0288
 Акционер
 Технически директор



ОТЧЕТ ЗА ПРИХОДИТЕ И РАЗХОДИТЕ
на "ТЕХ ПРИНТ ООД"
към 31.12.2006

Наименование на разходите	Сума (хил.лв.)		Наименование на приходите	Сума (хил.лв.)	
	текуща година	предходна година		текуща година	предходна година
	1	2		1	2
A. РАЗХОДИ ЗА ОБИЧАЙНАТА ДЕЙНОСТ			A. ПРИХОДИ ОТ ОБИЧАЙНАТА ДЕЙНОСТ		
I. Разходи по икономически елементи			I. Нетни приходи от продажби на:		
1. Разходи за материали	1	4	1. Продажвания	459	644
2. Разходи за външни услуги	43	54	2. Стоки	1	3
3. Разходи за амортизации	10	3	3. Услуги	18	8
4. Разходи за възнаграждения	15	11	4. Други	478	655
5. Разходи за осигуровки	3	3	Общо за група I:		
6. Други разходи, в т.ч.: - обезпечка на активи	1	12			
- провизии			II. Приходи от финансираня, в т.ч.		
Общо за група I:	73	87	от правителството		
II. Суми с корективен характер			III. Финансови приходи		
1. Балансова ст-ст на продадени активи	358	541	1. Приходи от лихви в, т.ч.		
2. Разходи за придобиване и ликвидация на дълготрайни активи по стопански начин			лихви от свързани предприятия		
3. Изменение на запасите от продукция и незавършено производство			2. Приходи от участия, в т.ч.		
4. Приходи и прираст на животни			от дивиденди		
5. Други суми с корективен характер			3. Положителни разлики от операции с финансови активи и инструменти		
Общо за група II:	358	541	4. Други приходи от финансови операции		
III. Финансови разходи			Общо за група III:		
1. Разходи за лихви,	18	16			
в т.ч. лихви към свързани предприятия	18	16			
2. Отрицателни разлики от операции с финансови активи и инструменти					
курсове	1	1			
4. Други разходи по финансови операции	2	3			
Общо за група III:	21	20			
B. ОБЩО РАЗХОДИ ЗА ДЕЙНОСТТА (I+II+III)	452	648	B. ОБЩО ПРИХОДИ ОТ ДЕЙНОСТТА (I+II+III)	478	656

"ТЕХ ПРИНТ ООД"

Счетоводител (предприятие)

София, ул. Кукуш №1

I ред. (село) ул. №

Приложение № 3
към НСС 1

ОТЧЕТ ЗА ПРИХОДИТЕ И РАЗХОДИТЕ
на "ТЕХ ПРИНТ ООД"
към 31.12.2006


Наименование на разходите	Сума (кв.лв.)		Наименование на приходите	Сума (кв.лв.)	
	текуща година	предходна година		текуща година	предходна година
В. ПЕЧАЛБА ОТ ОБИЧАЙНАТА ДЕЙНОСТ	1	2	В. ЗАГУБА ОТ ОБИЧАЙНАТА ДЕЙНОСТ	1	2
IV. Извънредни разходи	26	8	IV. Извънредни приходи	-	-
Г. ОБЩО РАЗХОДИ (Б+IV)	452	648	Г. ОБЩО ПРИХОДИ (Б+IV)	478	656
Д. СЧЕТОВОДНА ПЕЧАЛБА	26	8	Д. СЧЕТОВОДНА ЗАГУБА	-	-
V. Разходи за данъци					
- Данъци от печалбата					
- Други					
Е. ПЕЧАЛБА (Д-V)	26	8	Е. ЗАГУБА (Д+V)	-	-
ВСИЧКО (Г+V+Е)	478	656	ВСИЧКО (Г+Е)	478	656

Дата: 10.01.2007

Съставител: Я. Иванов

Ръководител: Н.Николов

Забележка: *Иванов*
17.01.2007



ОТЧЕТ ЗА ПАРИЧНИТЕ ПОТОЦИ ПО ПРЕКИЯ МЕТОД
 на "ТЕХ ПРИНТ ООД"
 към 31.12.2006

(хиляд. лв.)


Наименование на паричните потоци	Текущ период			Предходен период		
	Постъп ления	Плащания	Нетен поток	Постъп ления	Плащания	Нетен поток
	1	2	3	4	5	6
А. Парични потоци от основна дейност						
1. Парични потоци, свързани с търговски контрагенти	788	602	186	894	926	(32)
2. Парични потоци, свързани с краткосрочни финансови активи, държани за търговски цели						
3. Парични потоци, свързани с трудови възнаграждения		18	(18)		15	(15)
4. Парични потоци, свързани с лихви, комисионни, дивиденди и други подобни						
5. Парични потоци от положителни и отрицателни валутни курсови разлики					1	(1)
6. Платени и възстановени данъци върху печалбата						
7. Плащания при разпределение на печалби						
8. Други парични потоци от основна дейност					1	(1)
Всичко парични потоци от основна дейност (А)	788	620	168	894	943	(49)
Б. Парични потоци от инвестиционна дейност						
1. Парични потоци, свързани с дълготрайни активи		28	(28)			
2. Парични потоци, свързани с краткосрочни финансови активи						
3. Парични потоци, свързани с лихви, комисионни, дивиденди и други подобни						
4. Парични потоци от бизнес комбинации - придобивания						
5. Парични потоци от положителни и отрицателни валутни курсови разлики						
6. Други парични потоци от инвестиционна дейност						
Всичко парични потоци от инвестиционна дейност (Б)	-	28	(28)	-	-	-
В. Парични потоци от финансова дейност						
1. Парични потоци от емитиране и обратно придобиване на ценни книжа						
2. Парични потоци от допълнителни вноски и връщането им на собствениците						
3. Парични потоци, свързани с получени или предоставени заеми	431	550	(119)	586	522	64
4. Парични потоци, свързани с лихви, комисионни, дивиденди и други подобни		19	(19)		16	(16)
5. Плащания на задължения по лизингови договори						
6. Парични потоци от положителни и отрицателни валутни курсови разлики						
7. Други парични потоци от финансова дейност		2	(2)		3	(3)
Всичко парични потоци от финансова дейност (В)	431	571	(140)	586	541	45
Г. Изменения на паричните средства през периода (А+Б+В)						
Д. Парични средства в началото на периода						
Е. Парични средства в края на периода						

Дата: 10.01.2007

Съставител: Я. Иванов

Ръководител: Н. Николов

Заведен: *[Signature]*
 17.01.2007г



"ТЕХ ПРИНТ ООД"
 Съставител (предприятие)
 София, ул. Кукуч №1
 Град. (село) ул. №

Приложение № 6
 към НСС 1

ОТЧЕТ ЗА СОБСТВЕНИЯ КАПИТАЛ
 на "ТЕХ ПРИНТ ООД"
 към 31.12.2006

(хил.лв.)

ПОКАЗАТЕЛИ	1	2	3	Резерви			Финансов резултат		9	10
				4	5	6	7	8		
	1	2	3	Общи	Специални зрнани	Други	Печалба	Загуба	Резерв от преводи	Общо собствен капитал
а	1	2	3	4	5	6	7	8	9	10
Сaldo в началото на отчетния период	5						9	(35)		(21)
1. Изменения за сметка на собствените в т.ч.										
- увеличение										
- намаление								26		26
2. Финансов резултат за текущия период										
3. Разпределение на печалбата										
4. Покриване на загуба в т.ч. за дивиденти								(8)		8
5. Последващи оценки на дълготрайни материални активи в т.ч.										
- увеличение										
- намаления										
6. Последващи оценки на финансови активи и инструменти в т.ч.										
- увеличения										
- намаления										
7. Промени в счетоводната политика, грешки и други										
8. Други изменения в собствения капитал								27		(27)
Сaldo към края на отчетния период	5									5
9. Промени от преводи на годишни финансови отчети на предприятия в чужбина										
10. Промени от преизчисляване на финансови отчети при свръхинфлация										
Преизчислен собствен капитал към края на отчетния период	5						27	(27)		5

Дата: 10.01.2007

Заведен: *[Signature]*
 17.01.2007г

Съставител: Я. Иванов

[Signature]
 РЪКОВОДИТЕЛ ОДИТОР

Ръководител: Н.Николов

[Signature]
 ООД