

регистриран одитор 0087

Радинка Б. Стоева

София ул. "Лавеле" №16

GSM 088556435

ДО РЪКОВОДСТВОТО  
на "СТИЛИВАН" ООД  
гр. Бургас

### ДОКЛАД НА НЕЗАВИСИМИЯ ОДИТОР

Ние извършихме одит на приложения финансов отчет на "СТИЛИВАН" ООД, включващ счетоводния баланс към 31.12.2007 год и отчет за приходите и разходите, отчет за промените в собствения капитал, отчет за паричните потоци за годината, завършваща на тази дата, както и обобщеното оповестяване на съществуващите счетоводни политики и другите пояснителни приложения.

**Отговорността** за изготвяне и достоверно представяне на този финансов отчет в съответствие с Националните стандарти за финансови отчети се носи от ръководството на дружеството. Тази отговорност включва: разработване, внедряване и поддържане на система за вътрешен контрол, свързана с изготвянето и достоверното представяне на финансови отчети, които не съдържат съществени неточности, отклонение и несъответствия, независимо дали те се дължат на измама или на грешки; подбор и приложение на подходящи счетоводни политики; и изготвяне на приблизителни счетоводни оценки, които да са разумни при конкретните обстоятелства.

**Нашата отговорност** се свежда до изразяване на одиторско мнение върху този финансов отчет, основаващо се единствено на извършения от нас одит. Нашият одит бе проведен в съответствие с професионалните изисквания на Международните одиторски стандарти. Тези стандарти налагат спазване на етичните изисквания, както и одитът да бъде планиран и проведен така, че ние да се убедим в разумна степен на сигурност доколко финансовия отчет не съдържа съществени неточности, отклонения и несъответствия.

**Одитът включва** изпълнението на процедури с цел получаване на одиторски доказателства относно сумите и оповестяванията, представени във финансовия

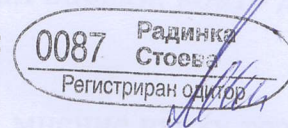
отчет. Избраните процедури зависят от преценката на одитора, включително оценката на рисковете от съществени неточности, отклонения и несъответствия във финансовия отчет, независимо дали те се дължат на измама или на грешки. При извършване на тези оценки на риска одиторът взема под внимание системата за вътрешен контрол, свързана с изготвянето и достоверното представяне на финансовия отчет от страна на дружеството, за да разработи одиторските процедури, които са подходящи при тези обстоятелства, но не с цел да изразява мнение относно ефективността на системата за вътрешен контрол. Одиторът също така включва оценка на умесността на прилаганите счетоводни политики и разумността на приблизителните счетоводни оценки, направени от ръководството, както и оценка на цялостното представяне във финансовия отчет. Считаме, че извършеният от нас одит предоставя достатъчна и подходяща база за изразяване на одиторско мнение.

**В резултат на това удостоверяваме,** че финансовия отчет дава вярна и честна представа за финансовото състояние на "СТИЛИВАН" ООД гр Бургас към 31.12.2007 год, както и за неговия финансов резултат от дейността и за паричните потоци за годината, завършваща тогава в съответствие с Националните стандарти за финансови отчети за малки и средни предприятия.

**Информацията** посочена в годишния доклад за дейността към 31.12.2007 год съответства на тази в годишния финансов отчет за същия период.

27.03.2008 год  
София

РЕГИСТРИРАН ОДИТОР:



**СЧЕТОВОДЕН БАЛАНС**  
на "Стиливан" ООД - гр. Бургас към  
31 декември 2007 г.

**АКТИВ**

РАЗДЕЛИ, ГРУПИ, СТАТИИ	Сума (хил. лв.)	
	Текуща година	Предходна година
а	1	2
<b>А. ДЪЛГОТРАЙНИ (ДЪЛГОСРОЧНИ) АКТИВИ</b>		
<b>I. Дълготрайни материални активи</b>		
1. Земи (терени)	180	
2. Сгради и конструкции		
3. Машини и оборудване	217	512
4. Съоръжения		
5. Транспортни средства	99	23
6. Основни стада		
7. Други дълготрайни материални активи	39	45
8. Разходи за придобиване и ликвидация на дълготрайни материални активи	6	
<b>Общо за група I :</b>	541	580
<b>II. Дълготрайни нематериални активи</b>		
1. Права върху собственост		
2. Програмни продукти	1	1
3. Продукти от развойна дейност		
4. Други дълготрайни нематериални активи		
<b>Общо за група II :</b>	1	1
<b>III. Дългосрочни финансови активи</b>		
1. Дялове и участия:		
в т.ч. в : - дъщерни предприятия		
- смесени предприятия		
- асоциирани предприятия		
- други предприятия		
2. Инвестиционни имоти		
3. Други дългосрочни ценни книжа		
4. Дългосрочни вземания	19	
в т.ч. от : - свързани предприятия		
- търговски заеми		
- други дългосрочни вземания	19	
<b>Общо за група III :</b>	19	
IV. Търговска репутация		
1. Положителна репутация		
2. Отрицателна репутация		
<b>Общо за група IV :</b>		
<b>V. Разходи за бъдещи периоди</b>	47	
<b>Общо за раздел А :</b>	608	581

## АКТИВ

РАЗДЕЛИ, ГРУПИ, СТАТИИ	Сума (хил. лв.)	
	Текуща година	Предходна година
а	1	2
<b>Б. КРАТКОТРАЙНИ (КРАТКОСРОЧНИ) АКТИВИ</b>		
<b>I. Материални запаси</b>		
1. Материали		
2. Продукция	114	98
3. Стоки		
4. Млади животни и животни за угодяване		
5. Дребни продуктивни животни		
6. Незавършено производство		
7. Други материални запаси	674	533
<b>Общо за група I :</b>	<b>788</b>	<b>631</b>
<b>II. Краткосрочни вземания</b>		
1. Вземания от свързани предприятия		
2. Вземания от клиенти и доставчици		
3. Вземания по предоставени търговски заеми	65	81
4. Съдебни и присъдени вземания		
5. Данъци за възстановяване		
6. Други краткосрочни вземания	1	8
<b>Общо за група II :</b>	<b>66</b>	<b>130</b>
<b>III. Краткосрочни финансови активи</b>		
1. Финансови активи в свързани предприятия		
2. Изкупени собствени дългови ценни книжа		
3. Краткосрочни ценни книжа		
4. Благородни метали и скъпоценни камъни		
5. Други краткосрочни финансови активи		
<b>Общо за група III :</b>		
<b>IV. Парични средства</b>		
1. Парични средства в брой		
2. Парични средства в безсрочни депозити	214	83
3. Блокирани парични средства	2	
4. Парични еквиваленти		
5. Други парични средства		
<b>Общо за група IV :</b>	<b>216</b>	<b>83</b>
<b>V. Разходи за бъдещи периоди</b>		
<b>Общо за раздел Б :</b>	<b>7</b>	<b>74</b>
<b>Сума на актива (А+Б)</b>	<b>1,077</b>	<b>1,007</b>
<b>В. УСЛОВНИ АКТИВИ</b>	<b>1,685</b>	<b>1,588</b>
	<b>2</b>	<b>2</b>

## ПАСИВ

РАЗДЕЛИ, ГРУПИ, СТАТИИ	Сума (хил. лв.)	
	Текуща година	Предходна година
а	1	2
<b>А. СОБСТВЕН КАПИТАЛ</b>		
<b>I. Основен капитал</b>		
1. Записан капитал	5	11
2. Невнесен капитал		
3. Изкупени собствени акции		
4. Друг основен капитал		
<b>Общо за група I :</b>	<b>5</b>	<b>11</b>
<b>II. Резерви</b>		
1. Премии от емисии		
2. Резерв от последващи оценки на активите и пасивите		
3. Целеви резерви	2	3
в т.ч. : - общи резерви		
- специализирани резерви		
- други резерви	2	3
<b>Общо за група II :</b>	<b>2</b>	<b>3</b>
<b>III. Финансов резултат</b>		
1. Натрупана печалба (загуба)	10	5
в т.ч. : - неразпределена печалба	10	20
- непокрита загуба		(15)
2. Текуща печалба (загуба)	46	7
<b>Общо за група III :</b>	<b>56</b>	<b>12</b>
<b>Общо за раздел А :</b>	<b>63</b>	<b>26</b>
<b>Б. ДЪЛГОСРОЧНИ ПАСИВИ</b>		
<b>I. Дългосрочни задължения</b>		
1. Задължения към свързани предприятия		
2. Задължения към финансови предприятия	141	
в т.ч. : към банки		
3. Задължения по търговски заеми		
4. Задължения по облигационни заеми		
5. Отсрочени данъци		
6. Други дългосрочни задължения	411	536
<b>Общо за група I :</b>	<b>552</b>	<b>536</b>
<b>II. Приходи за бъдещи периоди и финансираня</b>		
<b>Общо за раздел Б :</b>	<b>552</b>	<b>536</b>

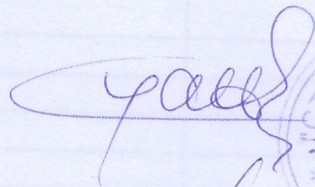
РАЗДЕЛИ, ГРУПИ, СТАТИИ	ПАСИВ	
	Сума (хил. лв.)	
	Текуща година	Предходна година
а	1	2
<b>В. КРАТКОСРОЧНИ ПАСИВИ</b>		
<b>I. Краткосрочни задължения</b>		
1. Задължения към свързани предприятия		
2. Задължения към финансови предприятия		20
в т.ч. : към банки		20
3. Задължения към доставчици и клиенти	899	861
4. Задължения по търговски заеми		
5. Задължения към персонала	51	65
6. Задължения към осигурителни предприятия	18	27
7. Данъчни задължения	17	8
8. Провизии	64	45
9. Получени аванси		
10. Други краткосрочни задължения	21	
<b>Общо за група I :</b>	1,070	1,026
<b>II. Приходи за бъдещи периоди и финансираня</b>		
<b>Общо за раздел В :</b>	1,070	1,026
<b>Сума на пасива (А+Б+В)</b>	1,685	1,588
<b>Д. УСЛОВНИ ПАСИВИ</b>	2	2

дата 28.02.2008 г.  
гр. Бургас

Съставител:



Ръководител:




0087 Радинка Стоева  
Регистриран одитор

28.02.2008.  
бу ризоръ

## ОТЧЕТ ЗА ПРИХОДИТЕ И РАЗХОДИТЕ

на "СТИЛИВАН" ООД гр.Бургас  
към 31.12.2007г.

НА ИМЕНОВАНИЕ НА РАЗХОДИТЕ а	Сума (хил. лв.)	
	Текуща година 1	Предходна година 2
<b>А. РАЗХОДИ ЗА ОБИЧАЙНАТА ДЕЙНОСТ</b>		
<b>I. Разходи по икономически елементи</b>		
1. Разходи за материали	752	1,536
2. Разходи за външни услуги	1,200	358
3. Разходи за амортизации	327	124
4. Разходи за възнаграждения	204	218
5. Разходи за осигуровки	49	55
6. Други разходи	33	218
в т.ч. : - обезценка на активи		
- провизии		
- други		
<b>Общо за група I :</b>	<b>2,565</b>	<b>2,509</b>
<b>II. Суми с корективен характер</b>		
1. Балансова стойност на продадени активи ( без продукция)	1	26
2. Разходи за придобиване и ликвидация на дълготрайни активи по стопански начин		
3. Изменение на запасите от продукция и незавършено производство	(141)	(533)
4. Приплоди и приръст на животни		
5. Други суми с корективен характер		
<b>Общо за група II :</b>	<b>(140)</b>	<b>(507)</b>
<b>III. Финансови разходи</b>		
1. Разходи за лихви	37	6
в т.ч. лихви към свързани предприятия		
2. Отрицателни разлики от операции с финансови активи и инструменти		
3. Отрицателни разлики от промяна на валутни курсове		
4. Други разходи по финансови операции	6	3
<b>Общо за група III :</b>	<b>43</b>	<b>9</b>
<b>Б. ОБЩО РАЗХОДИ ЗА ДЕЙНОСТТА (I + II + III)</b>	<b>2,468</b>	<b>2,011</b>
<b>В. ПЕЧАЛБА ОТ ОБИЧАЙНА ДЕЙНОСТ</b>	<b>52</b>	<b>10</b>
<b>IV. Извънредни разходи</b>		
<b>Г. ОБЩО РАЗХОДИ (Б + IV)</b>	<b>2,468</b>	<b>2,011</b>
<b>Д. СЧЕТОВОДНА ПЕЧАЛБА</b>	<b>52</b>	<b>10</b>
<b>V. Разходи за данъци</b>	<b>6</b>	<b>3</b>
- Данъци от печалбата	20	8
- Други	(14)	(5)
<b>Е. ПЕЧАЛБА (Д - V)</b>	<b>46</b>	<b>7</b>
<b>Всичко (Г + V + E)</b>	<b>2,520</b>	<b>2,021</b>

НАИМЕНОВАНИЕ НА ПРИХОДИТЕ а	Сума (хил. лв.)	
	Текуща година 1	Предходна година 2
<b>А. ПРИХОДИ ОТ ОБИЧАЙНАТА ДЕЙНОСТ</b>		
<b>I. Нетни приходи от продажби на:</b>		
1. Продукция	2,278	1,963
2. Стоки		
3. Услуги	240	28
4. Други	2	30
<b>Общо за група I :</b>	2,520	2,021
<b>II. Приходи от финансираня</b>		
в т. ч. от правителството		
<b>III. Финансови приходи</b>		
1. Приходи от лихви		
в т. ч. от свързани предприятия		
2. Приходи от участия		
в т. ч. дивиденди		
3. Положителни разлики от операции с финансови активи и инструменти		
4. Положителни разлики от промяна на валутни курсове		
5. Други приходи от финансови операции		
<b>Общо за група III :</b>		
<b>Б. ОБЩО ПРИХОДИ ОТ ДЕЙНОСТТА (I + II + III)</b>	2,520	2,021
<b>В. ЗАГУБА ОТ ОБИЧАЙНАТА ДЕЙНОСТ</b>		
<b>IV. Извънредни приходи</b>		
<b>Г. ОБЩО ПРИХОДИ (Б + IV)</b>	2,520	2,021
<b>Д. СЧЕТОВОДНА ЗАГУБА</b>		
<b>Е. ЗАГУБА (Д + данъци)</b>		
<b>Всичко (Г + Е)</b>	2,520	2,021

Съставител:

Ръководител:

0087 Радинка  
Стоева  
Регистриран одитор

27.03.2008г.  
бул. Ризов





**ОТЧЕТ ЗА ПАРИЧНИТЕ ПОТОЦИ**  
**по прекия метод**  
на "СТИЛИВАН" ООД, гр.Бургас  
за 2007 година

Мярка: Хил. лв.

НАИМЕНОВАНИЕ НА ПАРИЧНИТЕ ПОТОЦИ	Текущ период			Предходен период		
	постъпления	плащания	нетен поток	постъпления	плащания	нетен поток
а	1	2	3	4	5	6
<b>А. ПАРИЧНИ ПОТОЦИ ОТ ОСНОВНА ДЕЙНОСТ</b>						
1. Паричните потоци, свързани с търговски контрагенти	2830	2238	592	3115	2681	434
2. Паричните потоци, свързани с краткосрочни финансови активи, държани за търгов. цели						
3. Паричните потоци, свързани с трудови възнаграждения		276	(276)		197	(197)
4. Паричните потоци, свързани с лихви, комисиони, дивиденди и други подобни		5	(5)			
5. Паричните потоци от положителни и отрицателни валутни курсови разлики						
6. Платени и възстановени данъци върху печалбата		27	(27)		5	(5)
7. Плащания при разпределение на печалбата						
8. Други парични потоци от основна дейност		63	(63)		126	(126)
<b>Всичко парични потоци от осн. дейност (А)</b>	2830	2609	221	3115	3009	106
<b>Б. ПАРИЧНИ ПОТОЦИ ОТ ИНВЕСТ. ДЕЙНОСТ</b>						
1. Паричните потоци, свързани с дълготрайни активи		6	(6)		47	(47)
2. Паричните потоци, свързани с краткосрочни финансови активи						
3. Паричните потоци, свързани с лихви, комисиони, дивиденди и други подобни						
4. Паричните потоци от бизнескомбинации - придобивания						
5. Паричните потоци от положителни и отрицателни валутни курсови разлики						
6. Други парични потоци от инвест. дейност						
<b>Вс. парични потоци от инвест. дейност (Б)</b>		6	(6)		47	(47)
<b>В. ПАРИЧНИ ПОТОЦИ ОТ ФИНАНС. ДЕЙНОСТ</b>						
1. Парични потоци от емитиране и обратно придобиване на ценни книжа						
2. Парични потоци от допълнителни вноски и връщането им на собствениците						
3. Парични потоци, свързани с получени или предоставени заеми	997	876	121	750	730	20
4. Паричните потоци, свързани с лихви, комисиони, дивиденди и други подобни		5	(5)		8	(8)
5. Плащания на задължения по лизинг-д-ри		198	(198)			
6. Паричните потоци от положителни и отрицателни валутни курсови разлики						
7. Други парични потоци от финанс. дейност						
<b>Вс. парични потоци от финанс. дейност (В)</b>	997	1079	(82)	750	738	12
<b>Г. Изменение на паричните средства през периода (А + Б + В)</b>	3827	3694	133	3865	3794	71
<b>Д. Парични средства в началото на периода</b>			83			12
<b>Е. Парични средства в края на периода</b>			216			83

дата 28.02.2008 г

Съставител:

Ръководител:

"СТИЛИВАН" ООД

0087

Радинка Стоева

ОТЧЕТ ЗА СОБСТВЕНИЯ КАПИТАЛ

на "СТИЛИВАН" ООД гр.Бургас  
за 2007 г.

Мярка: Хил. лв.

ПОКАЗАТЕЛИ	Основен капитал	Резерви			Целеви резерви			Финансов резултат		Резерв от преводи	Общо собствен капитал
		Премии от емисия	Резерв от по-следващи оценки на активи и пасиви	Общи	Специализирани		Печалба	Загуба			
					Други зирани	Други					
а	1	2	3	4	5	6	7	8	9	10	
содержание в начале отчетного периода	11					3	27	-15		26	
изменение за счетка на собственности											
ч. - увеличение											
- намаление											
финансов резултат за текущий период							46			46	
распределение на печалба											
ч. за дивиденды											
окриване на загуба							-15	15			
оследващи оценки на дълг. мат. активи											
ч. - увеличение											
- намаление											
оследващи оценки на фин.активи и инструменти											
ч. - увеличение											
- намаление											
промени в счетоводната политика, грешки и др.											
други изменения в собственния капитал	-6					-1	-2			-9	
до края отчетного периода	5					2	56			63	
промени от преводи на годишни финансови отчеты на предприятия в чужбина											
промени от преизчисляване на финансови отчеты при свръхинфлация											
изчислен собствен капитал към края отчетного периода	5					2	56			63	




0087 Радинка Стоева  
Регистриран одитор

Ръководител:

Съставител:

*[Handwritten signature]*

24.05.2008



# СТИЛИВАН

СТРОИТЕЛНА ФИРМА

## Приложение към финансовия отчет на Стиливан ООД за 2007 год

### 1. Сведения за учредяването и регистрацията.

Търговско дружество "Стиливан" е учредено през 1996г като ООД. Дружествения капитал 5000,00 лв е разпределен в дялове по 100,00 лв номинална стойност на 1 бр дял. Дружеството има предмет на дейност Строеж на недвижими имоти

### 2. Описание на счетоводната политика на предприятието през 2007 год.

**2.1. База за изготвяне на годишния финансов отчет.** Годишния финансов отчет на дружеството за 2007 год е изготвен с изискванията на Счетоводни стандарти за малки и средни предприятия, които са приложими за 2007 год.

Дружеството организира и осъществява текущото счетоводно отчитане в съответствие с изискванията на българското законодателство – счетоводно; данъчно и търговско.

Финансовия отчет на дружеството е изготвен в съответствие с изискванията на принципите: текущо начисляване; предимство на съдържанието пред формата; предпазливост; съпоставимост на приходите и разходите; постоянство. При първоначално оценяване на активите и пасивите е прилагана историческата цена. Последващо оценяване на активите и пасивите е извършвано в съответствие с изискванията на националното законодателство.

### 2.2. Прилагани счетоводни политики.

**2.2.1. За амортизация на амортизируемите дълготрайни активи** материални и нематериални е приложен линейния метод с амортизационни норми, предвидени за данъчни цели в от ЗКПО – в сила за 2007 год.

Метода за амортизация на амортизируемите дълготрайни активи прилагани през 2007 год, не е променен.

**2.2.2. Материалните запаси при тяхното** придобиване се оценяват по историческата им цена, в която се включват разходите по закупуване, както и всички разходи по доставянето им. За отчитане на СМЗ "Стиливан" ООД гр. Бургас е възприел препорачителният подход, като стоково материалните запаси се отписват по метода първа входяща – първа изходяща. Материалите са предназначени за влагане в производството на СМР.

### 2.2.3. Общопроизводствени разходи се разпределят:

Общопроизводствени разходи на база на база отчетени приходи през годината

**2.2.4. След датата на която е изготвен финансовия отчет** няма настъпили корегирани и некорегирани събития.

**2.2.5. Приходите от продажба** се признават в съответствие с изискванията на СС 18- Приходи.

за посрещане на разходите по гаранционното подържане се начисляват провизии на база на 100 % от гаранцията.

#### 2.2.6. Други оповестявания:

а/ Отчната стойност на стоково-материалните запаси към 31.12.2007 год е 114146,51 лв.

Не е извършена обезценка на СМЗ.

б/ Отчета за паричния поток е изготвен по прекия метод – въз основа на информацията от счетоводните регистри.

в/ За отразяване на фундаментални грешки се използва препоръчителния подход на СС 8 – “Нетни печалби или загуби за периода, фундаментални грешки и промени в счетоводната политика.” и са отчетени чрез корекция на салдото за неразпределена печалба от минали години.

г/ Сумата на временните разлики за 2007 година – облагаеми и намаляеми, отсрочените данъчни активи и пасиви върху тези разлики – са представени с справка за временни данъчни разлики, която е съставна част от приложението.

д/ В предприятието е възприет стойностен праг за отчитане на дълготрайните материални активи - сумата от 500,00лв.

Първоначалната оценка на дълготрайните материални активи и нематериални активи се извършва по цена на придобиване; при последваща оценка се прилага препоръчителния метод, определен с СС 16 Дълготрайни материални активи. Последващите разходи за сгради, машини, съоръжения и оборудване и за нематериалните активи, които отговарят на изискванията за подобрения, са отразени като балансовата стойност на съответния актив е увеличена със сумата на направените последващи разходи при спазване изискванията на чл 6 от СС 16.

е/ през годината дружеството е било наемател по лизингов договор. Общата сума на задълженията по договорите е 429029,15 лв в т.ч. лихви 42256,09лв.

ж/ Във връзка с доходите на персонала се оповестява следната информация:

- сумата, призната като разход за доходи на персонала, е представена в отчета за приходите и разходите на съответните редове и е 203874,07лв.

- размерът на неизплатените доходи на персонала, към датата на изготвяне на финансовия отчет е 43344,50лв – възнаграждение за м 12.2006г; м.11; 12. 2007г,

- няма доходи, предоставени на персонала при напускане; като компенсации във формата на акции и дялове; както и по други програми за дългосрочни доходи през 2007 год.

- сумата на неизползвани натрупващи се компенсируеми отпуски през 2007 година е 7397,41лв, включително и начисленията за социално и здравно осигуряване.

з/ През 2007 година предприятието не е ползвало правителствени дарения, не е ползвало преотстъпени и опростени данъци.

и/ През 2007 година не са осъществявани бизнескомбинации.

к/ Предприятието няма отношения със свързани лица:

л/ През 2007 год отчетната стойност на провизиите за гаранционно обслужване са както следва:

- в началото на периода - 44994.90 лв
- в края на периода 72419.46 лв.

м/ Инвестиционните имоти няма.

н/ Дружеството не е отразявало през 2007 год биологични активи.

### 3. Финансов анализ.

#### 3.1. Анализ на ликвидността:

Коефициент на краткотрайни активи  
 обща ликвидност =  $\frac{\text{краткотрайни активи}}{\text{текущи задължения}}$  = 1077/1070=1.01

Коефициент за краткотрайни – материални  
 бърза ликвидност =  $\frac{\text{Активи запаси}}{\text{текущи задължения}}$  = (1077-788)/1070=0.27

Коефициент парични кр. инвестиции  
 за незабавна ликвидност =  $\frac{\text{средства + /финансови активи/}}{\text{текущи задължения}}$  = 216/1070=0.20

#### 3.2 Анализ на финансовата автономност.

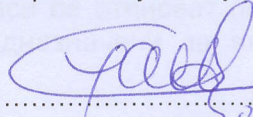
Коефициент на собствен капитал  
 платежеспособност =  $\frac{\text{собствен капитал}}{\text{пасиви}}$  = 63/1685=0.04

Коефициент за собствен капитал  
 Финансова =  $\frac{\text{собствен капитал}}{\text{собствен + дългосрочни капитал задължения}}$  = 63/(63+552)=0.102

#### 3.3 Рентабилност.

Рентабилност  
 на обичайната дейност =  $\frac{46}{2520}$  = 0.018

4. Финансовият отчет на дружеството е одобрен за заверка и публикуване.

Управител:   
 /Ст.Чанев/

